

Chiffres clés Médecins inscrits

296 755 Médecins inscrits

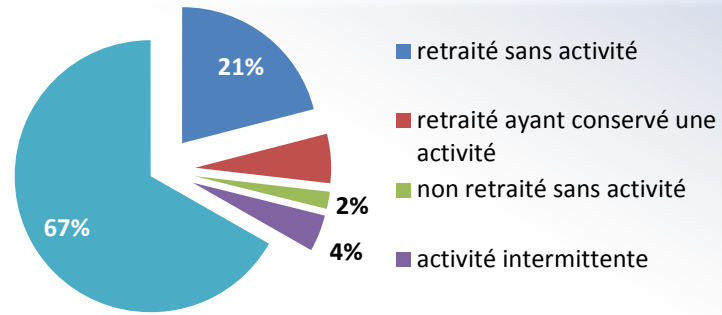
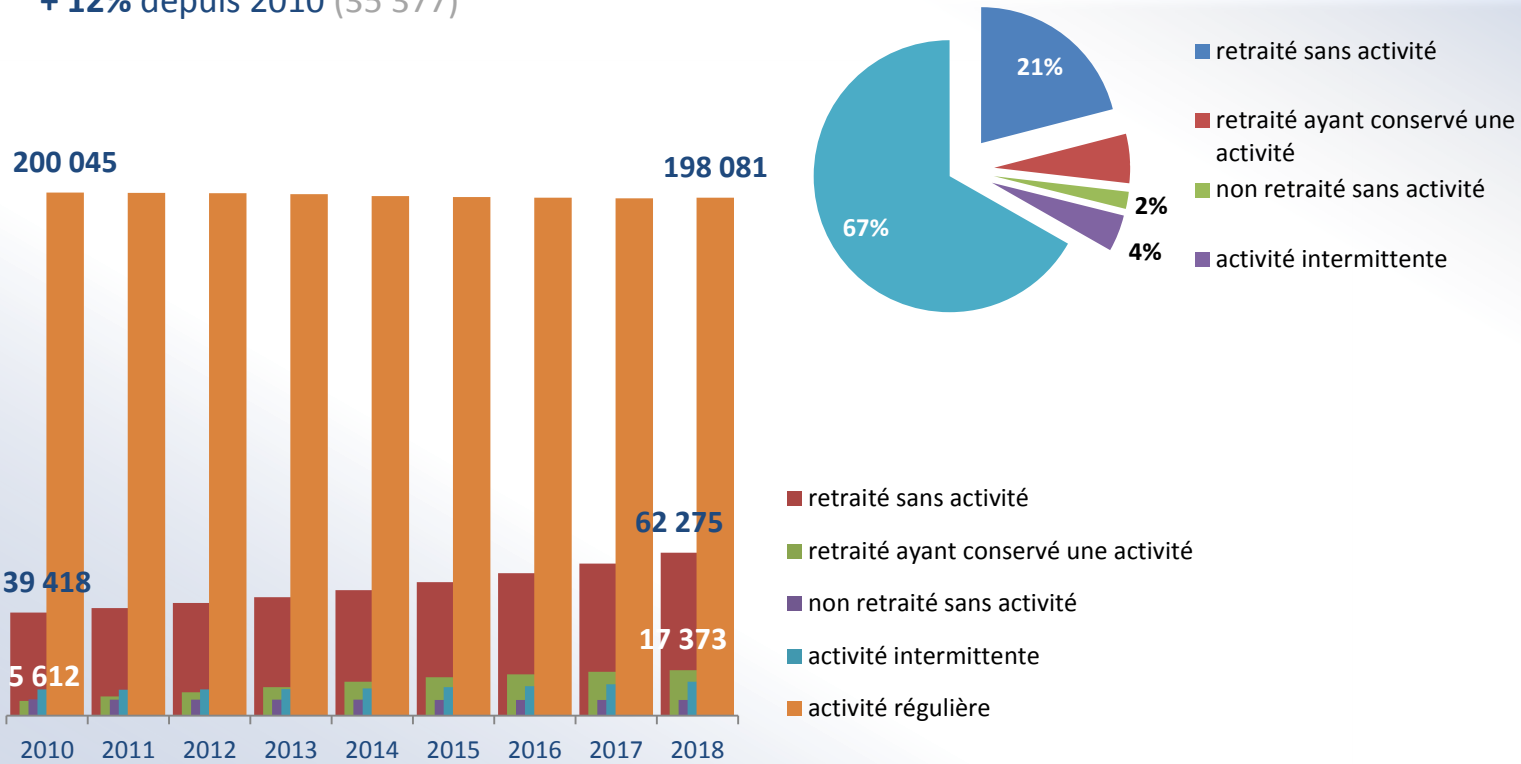
♀ 43%

♂ 57%

57 ans (Âge moyen)

+ 2% par rapport à 2017 (5781 médecins de plus)

+ 12% depuis 2010 (35 377)



Depuis 2010, (variation en %)
 activité régulière **-10 points**,
 retraités actifs **+4 points**
 activité intermittente **+ 0.6 points**

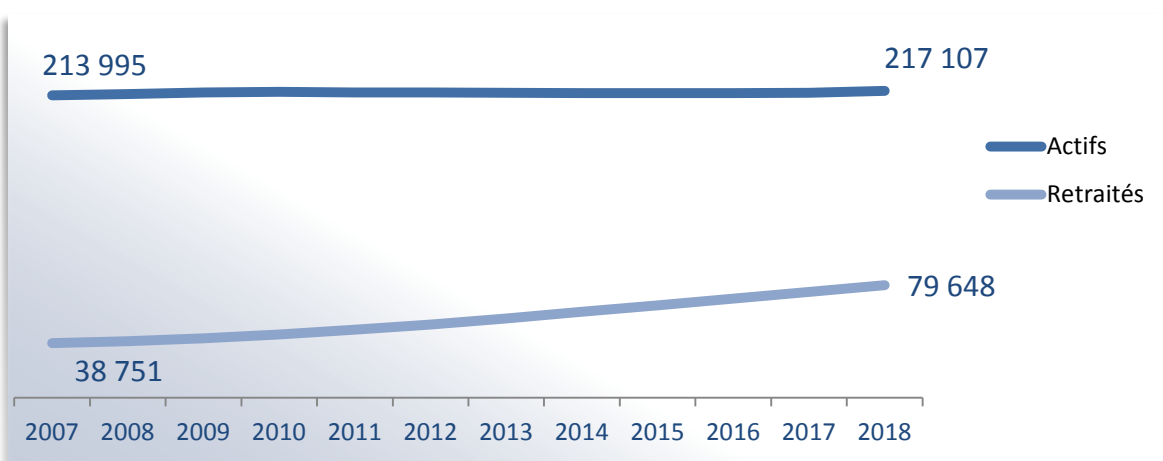
Depuis 2017, (variation en %)
 retraités actifs **+0.1 points**
 activité régulière **-1.3 points**
 activité intermittente **+ 0.3 points**

41%

Médecins de plus de 60 ans

18%

Médecins de moins de 40 ans



217 107 Médecins actifs (activité totale) (soit 0.5% de plus qu'en 2017.)

Chiffres clés Activité régulière

198 081

Médecins en activité régulière

♀ 47%

♂ 53%

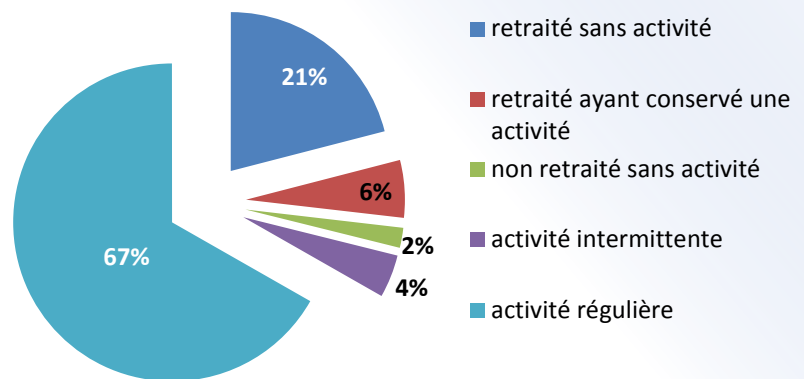
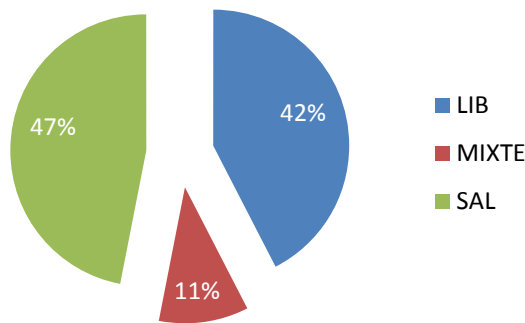
👤 51 ans (Âge moyen)

Âge mini 47 ans pour l'Ille-et-Vilaine

Âge maxi 55 ans pour la Creuse

dans 11 départements, **plus de 50%** des médecins actifs réguliers sont des femmes

67% des médecins inscrits sont **en activité régulière** (soit 11.3 points de moins qu'en 2007 et 1.3 points de moins depuis 2017)



Des déséquilibres territoriaux importants

Densité régionale : (pour 100 000 hab.)

Moyenne : 270

Min : 185 (com.)

Max : 344 (paca)

Depuis 2010 (effectifs en valeurs absolues)

Médecine générale - 7 %

Spécialistes médicaux + 3 %

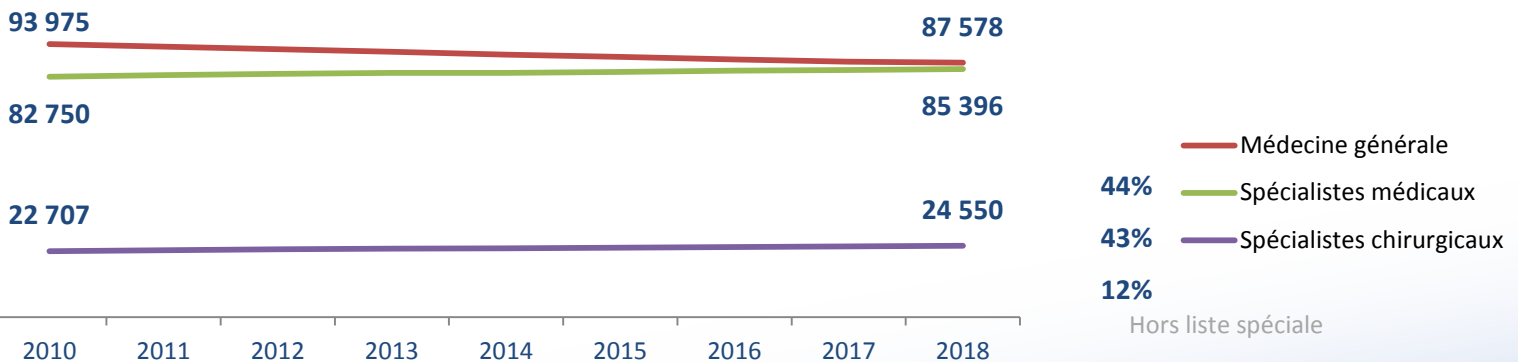
Spécialistes chirurgicaux + 8 %

Depuis 2017 (effectifs en valeurs absolues)

Médecine générale - 0.4 %

Spécialistes médicaux + 0.4 %

Spécialistes chirurgicaux + 0.8 %



👤 24%

Médecins de plus de 60 ans

👤 23%

Médecins de moins de 40 ans

Chiffres clés Solde Entrées - Sorties

10525

Entrées

10303

Sorties

Solde (*Entrées / sorties*) en activité régulière = **222 médecins**

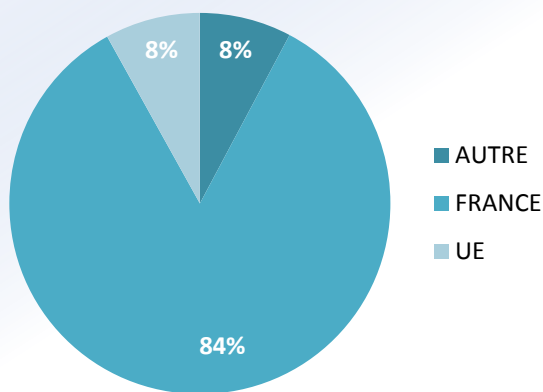
8 733

Nouveaux inscrits (*dont*)

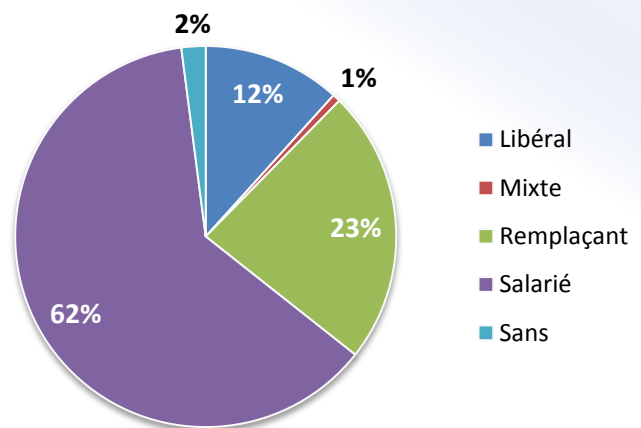
♀ **59%**

♂ **41%**

👤 **32 ans** (*Âge moyen*)



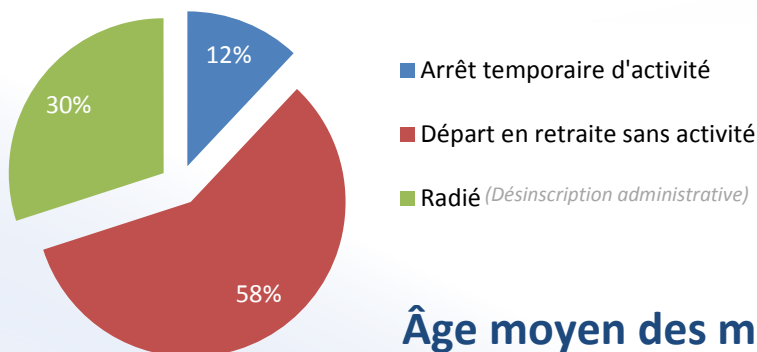
84 % sont diplômés de France
62 % exercent comme salariés



75 % en activité régulière
23 % en activité intermittente

De grandes disparités géographiques

La proportion de médecins nouvellement inscrits titulaires d'un **diplôme hors de France** est plus forte dans les **régions à faible densité médicale** et au sein des **régions transfrontalières**



En 2018 les médecins en activité régulière sortants,
12 % arrêtent temporairement leur activité
58 % partent à la retraite
30 % sont radiés

Âge moyen des médecins sortants

(*tous motifs de sortie, médecins en activité régulière ou retraité actifs ou activité intermittente*)

👤 **48 ans** (*Mayotte*)

👤 **66 ans** (*Tarn et Garonne*)

de grandes disparités départementales