



# Démographie Médicale des spécialistes intervenant au Bloc

**Dr Patrick ROMESTAING**, Président de la section  
santé publique et démographie médicale,  
Conseil National de l'Ordre des Médecins,  
06 avril 2012 ©



# GÉNÉRALITÉS



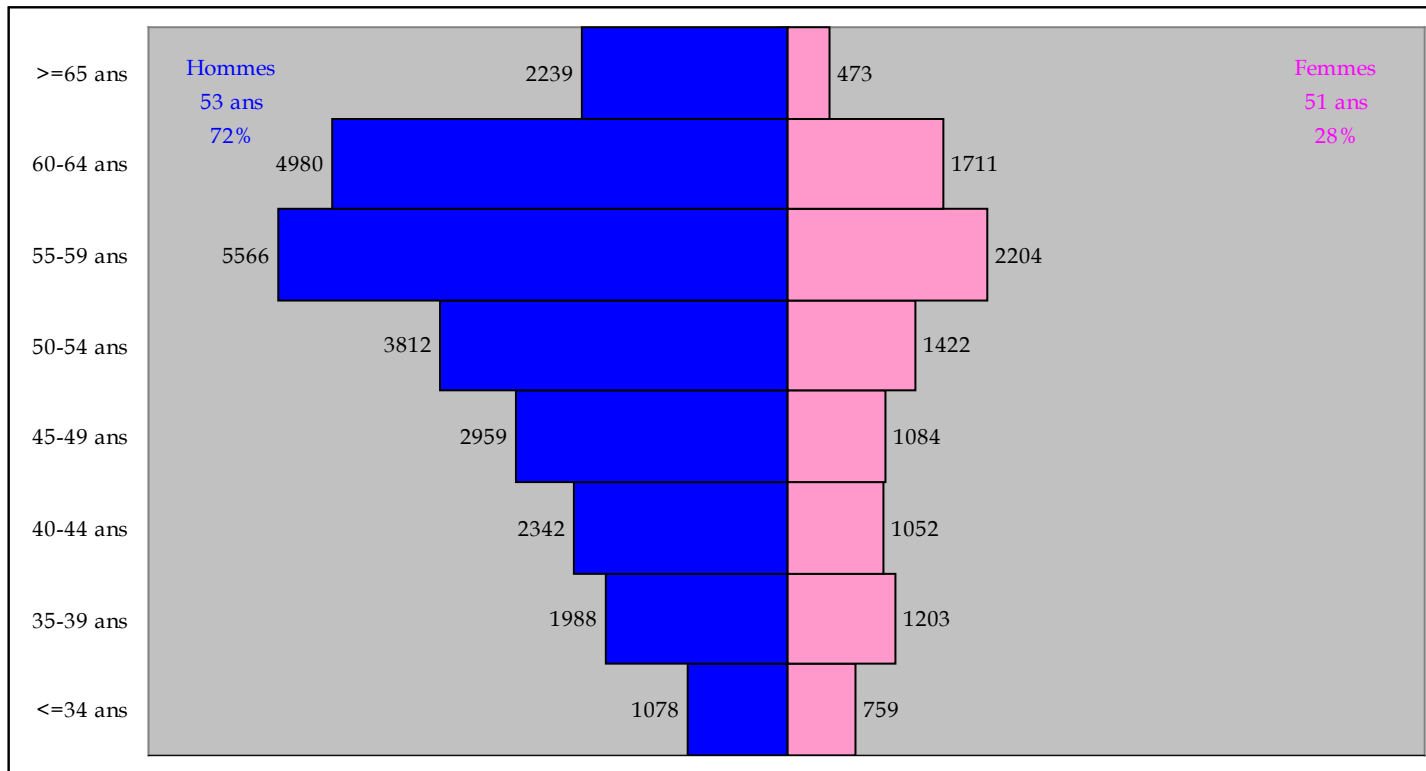
# ➤ Généralités (*activité régulière*)

➤ Effectifs : 34 872 (17,4% de l'ensemble des effectifs)

➤ Moyenne âge : 52,3 ans


➤  $\leq 34$  ans : 5,3%

➤  $\geq 60$  ans : 27%



# ➤ Généralités (activité régulière)

Les modes d'exercice des spécialistes intervenants au Bloc à l'échelle régionale



➤ Modes d'exercice :

- Libéral : 42%
- Mixte : 17%
- Salarié : 41%

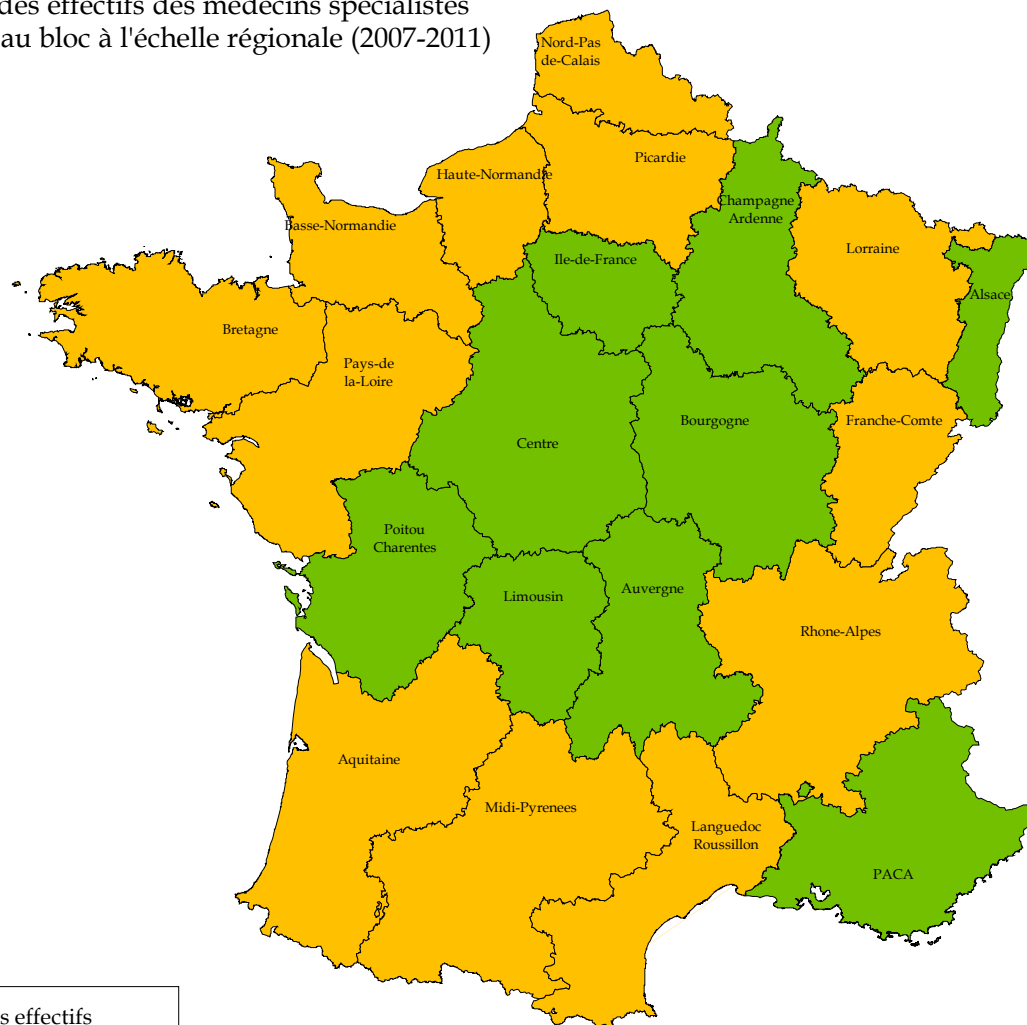
Source : CNOM

Auteur : CNOM, G. Le Breton-Lerouvillois, 2012



# ➤ Généralités (*Variations 2007\_2011*)

Variations des effectifs des médecins spécialistes intervenants au bloc à l'échelle régionale (2007-2011)



Variation des effectifs

- Augmentation (12)
- Diminution (10)

Source : CNOM

Auteur : CNOM, G. Le Breton-Lerouillois, 2012

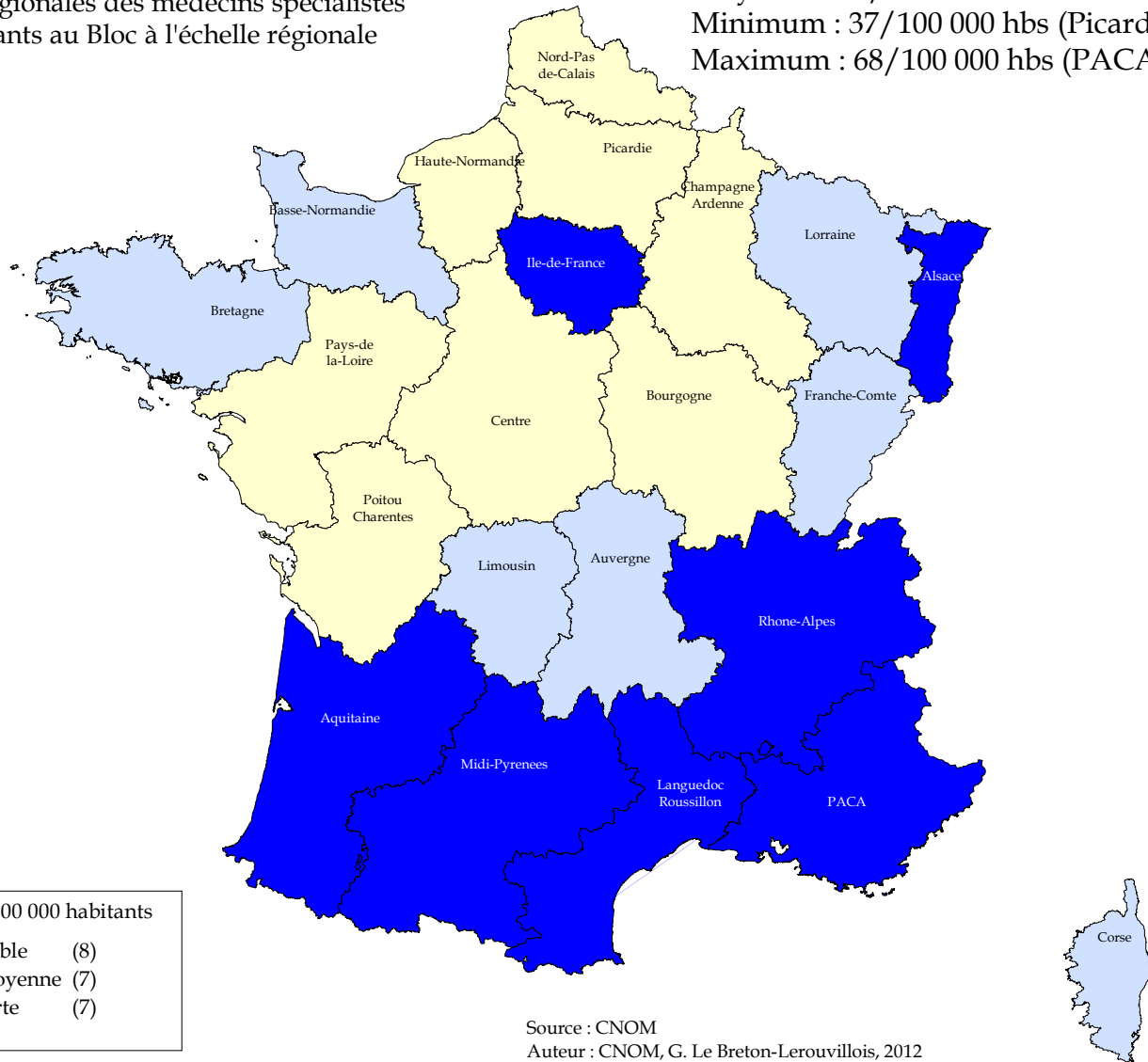




# ➤ Densités

Densités régionales des médecins spécialistes intervenants au Bloc à l'échelle régionale

Moyenne : 49/100 000 hbs  
Minimum : 37/100 000 hbs (Picardie)  
Maximum : 68/100 000 hbs (PACA)



Source : CNOM  
Auteur : CNOM, G. Le Breton-Lerouillois, 2012

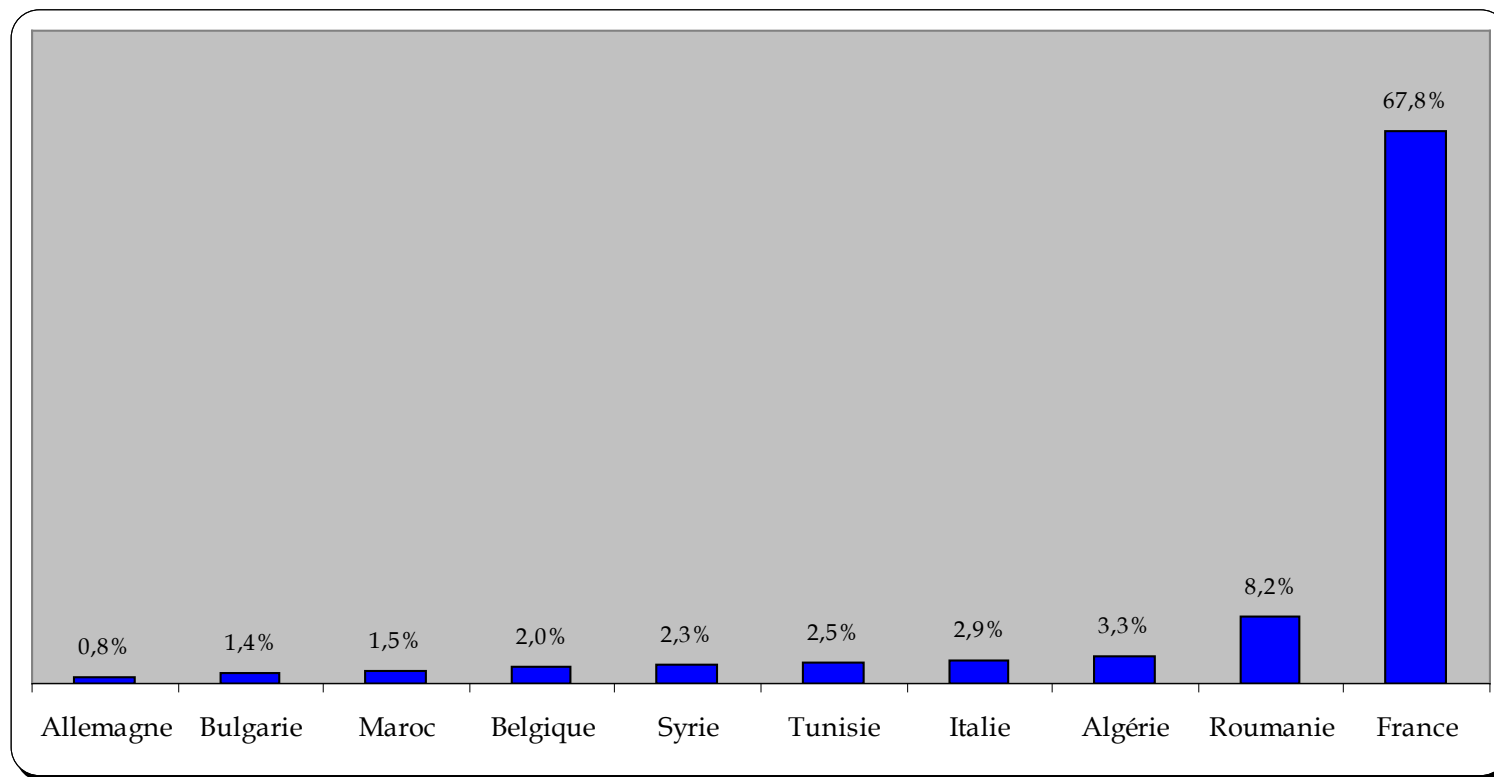


## ➤ Origines diplômes

↗ En activité régulière

87,7% des médecins spécialistes intervenants au Bloc sont titulaires d'un diplôme français.

↗ Premières inscriptions (année 2011)





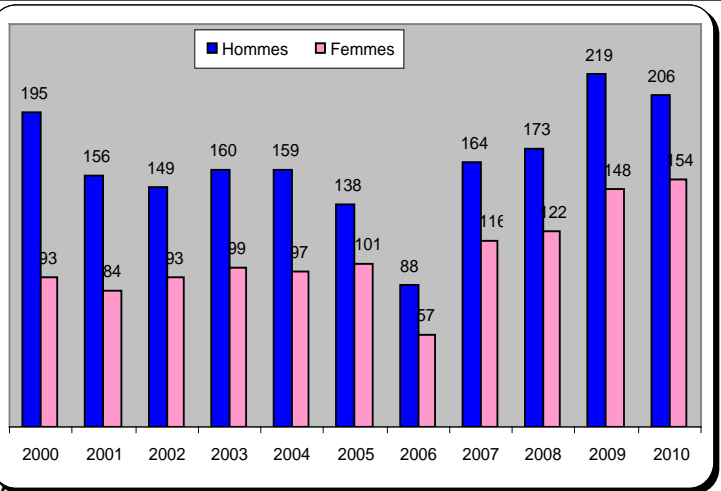
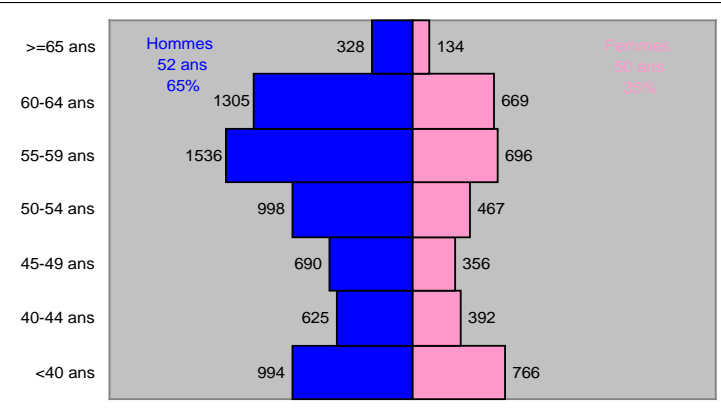
# DESCRIPTIF PAR SPÉCIALITÉ



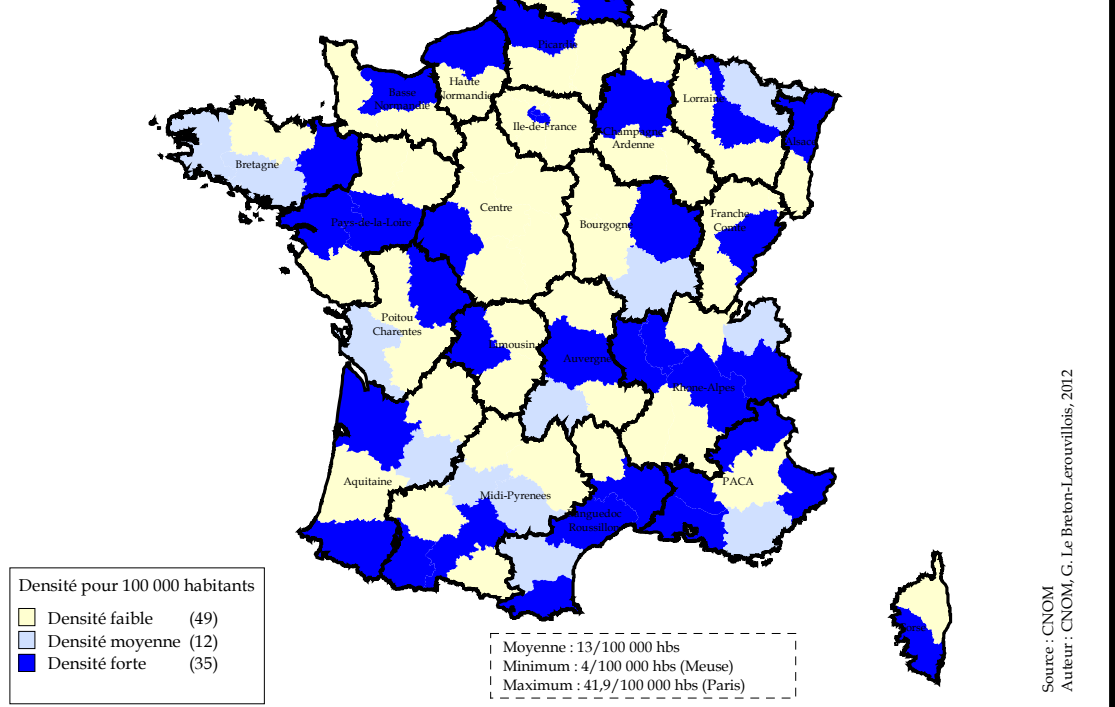


# ➤ Anesthésie-réanimation

- Effectifs : 9 956
- Moyenne âge : 52 ans
- Modes d'exercice :
  - 31% libéral
  - 4% mixte
  - 65% salarié
- Genre : 65% hommes
- Origine diplôme
  - France : 86,3%
  - Roumanie : 2,1%
  - Belgique : 1,9%



Densité des médecins spécialistes en anesthésie-réanimation à l'échelle départementale



Source : CNOM  
Auteur : CNOM, G. Le Breton-Lerouvillois, 2012



# ➤ Chirurgie orthopédique et traumatologie

➤ Effectifs : 2 701

➤ Moyenne âge : 49,6 ans

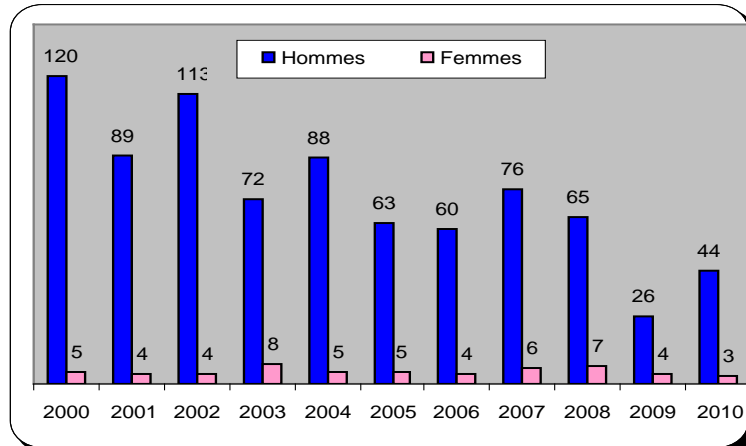
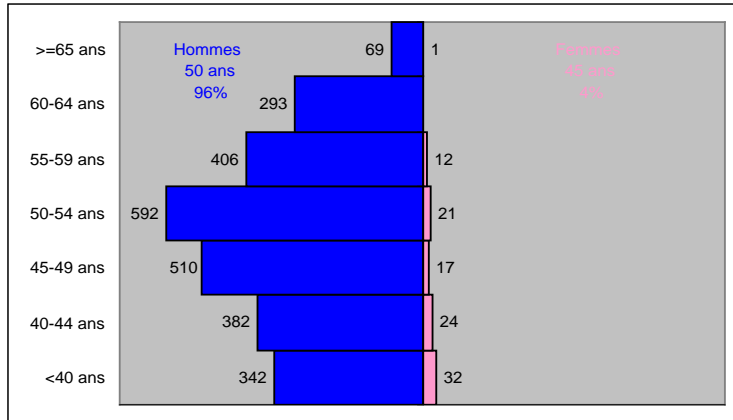
➤ Modes d'exercice :

- 49% libéral
- 20% mixte
- 31% salarié

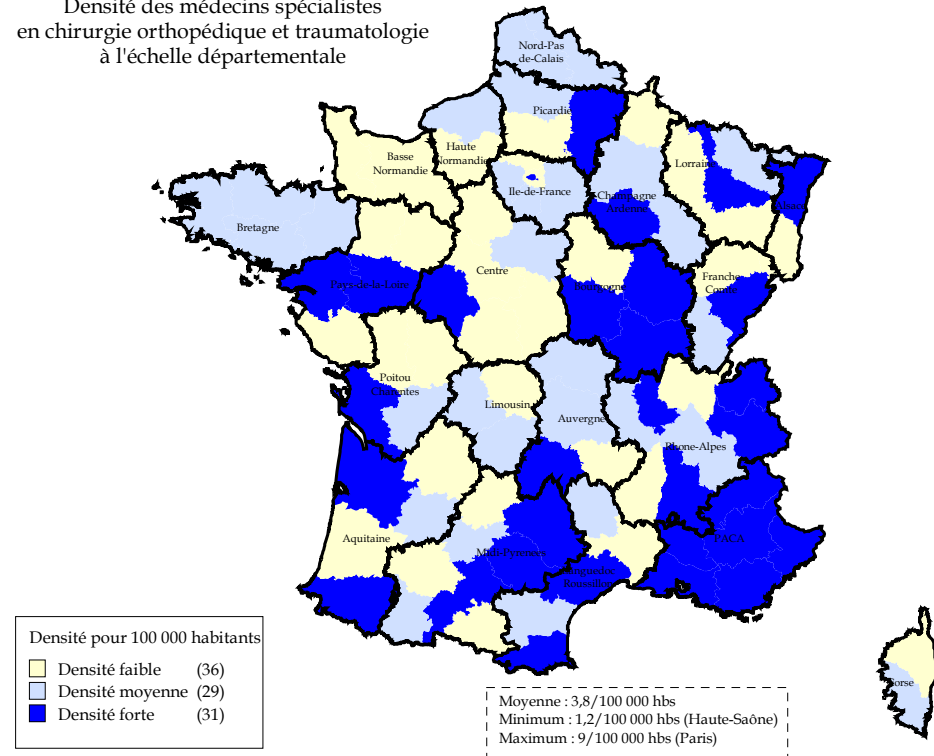
➤ Genre : 96% hommes

➤ Origine diplôme

- France : 83,2%
- Belgique : 2,9%
- Syrie : 2,3%



Densité des médecins spécialistes en chirurgie orthopédique et traumatologie à l'échelle départementale

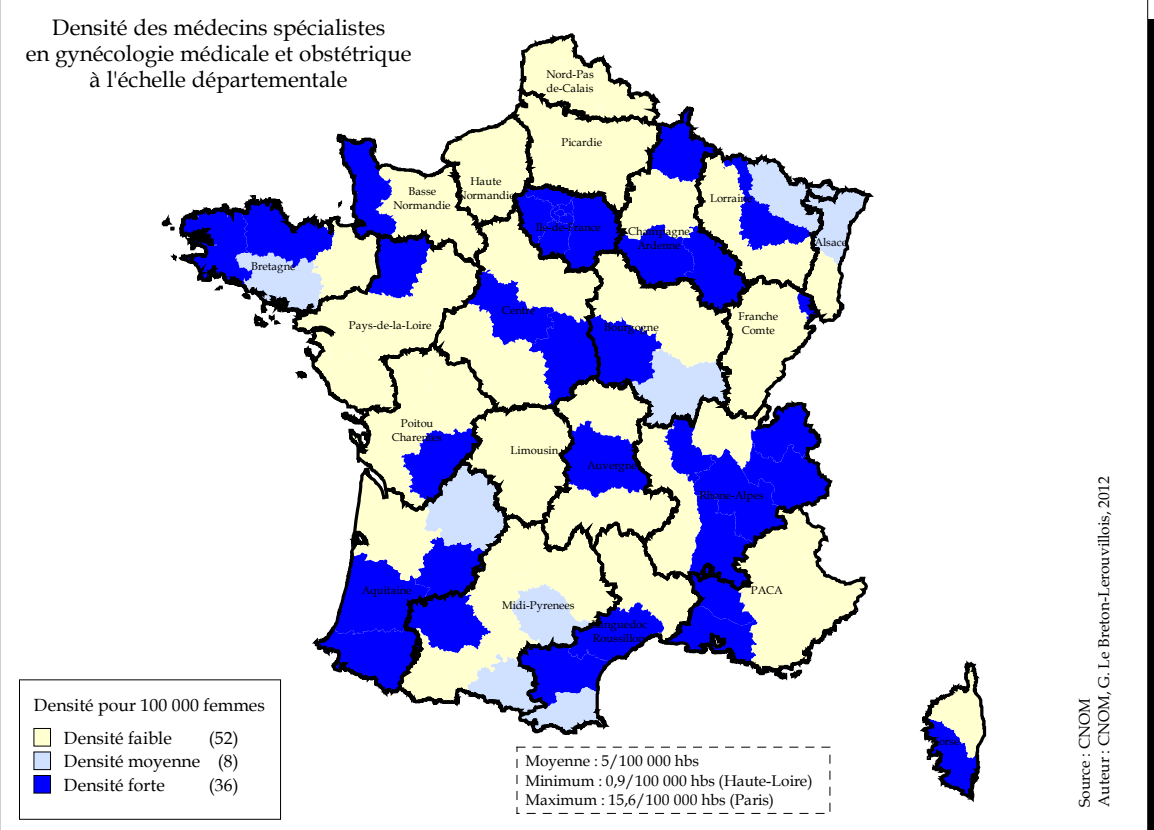
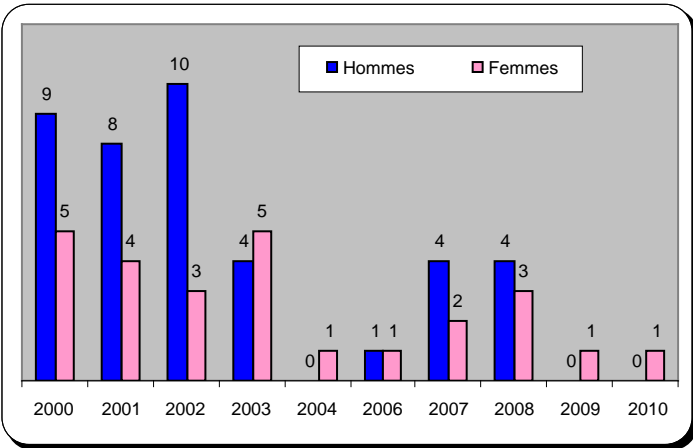
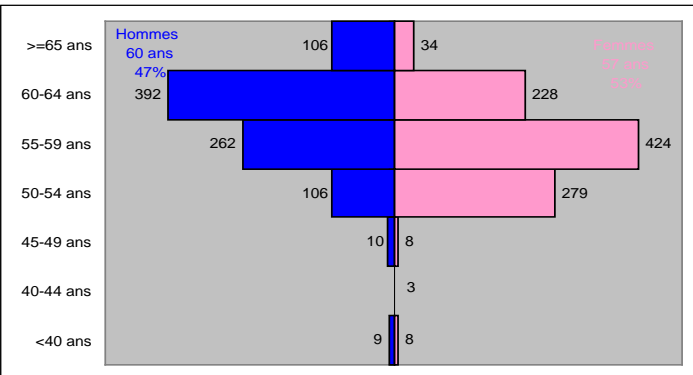


Source : CNOM  
Auteur : CNOM, G. Le Breton-Lerouvillois, 2012



# ➤ Gynécologie médicale et obstétrique

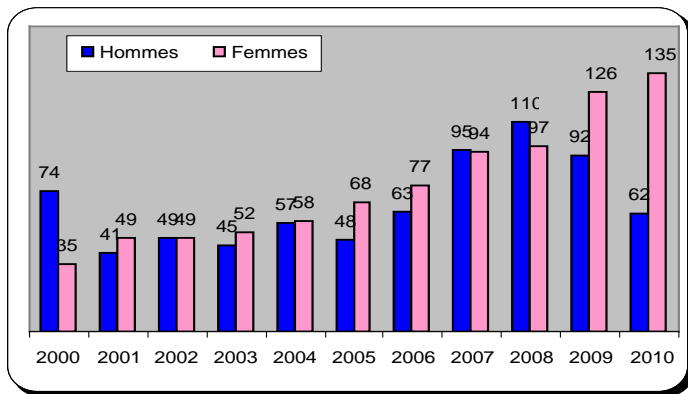
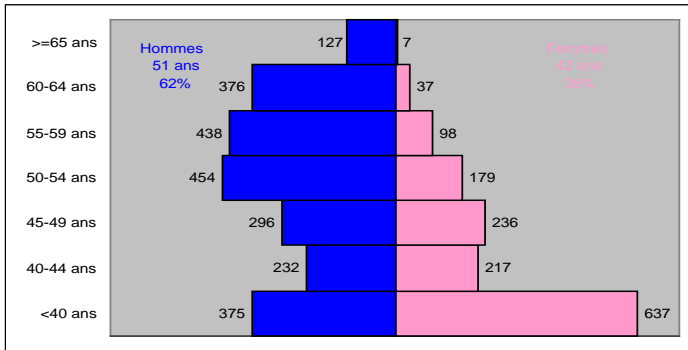
- Effectifs : 1 869
- Moyenne âge : 58 ans
- Modes d'exercice :
  - 55% libéral
  - 29% mixte
  - 16% salarié
- Genre : 47% hommes
- Origine diplôme
  - France : 95%
  - Algérie : 1,1%
  - Maroc : 0,3%



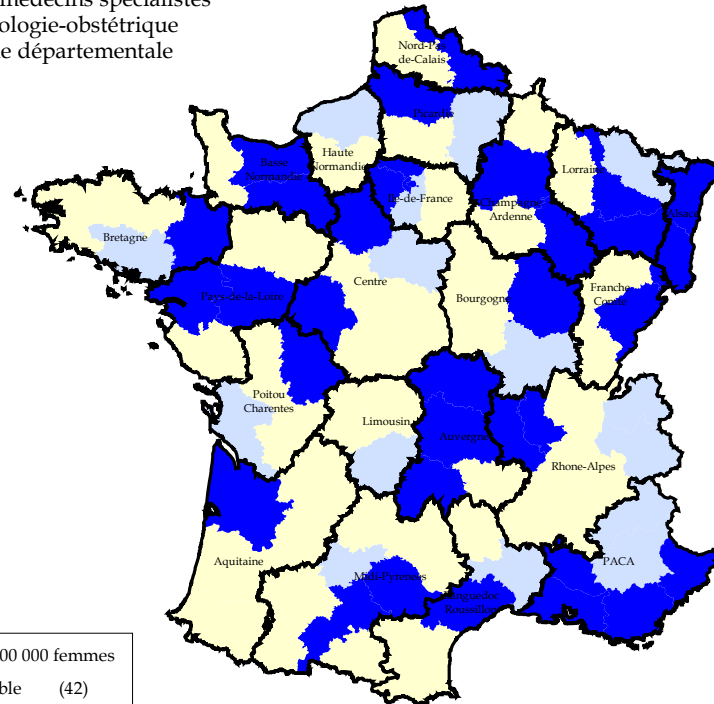


# ➤ Gynécologie-Obstétrique

- Effectifs : 3 709
- Moyenne âge : 48 ans
- Modes d'exercice :
  - 33% libéral
  - 20% mixte
  - 47% salarié
- Genre : 62% hommes
- Origine diplôme
  - France : 85,2%
  - Roumanie : 2%
  - Maroc : 2%



Densité des médecins spécialistes en gynécologie-obstétrique à l'échelle départementale



Densité pour 100 000 femmes

- Densité faible (42)
- Densité moyenne (18)
- Densité forte (36)

Moyenne : 9,4/100 000 hbs  
 Minimum : 2,6/100 000 hbs (Ariège)  
 Maximum : 23,6/100 000 hbs (Paris)